

De arbeidsmarkt in Midden-Limburg



Hoe om te gaan met een
krapper wordende arbeidsmarkt

Jeroen van den Berg (UWV)
Herten, november 2017



Planning

- UWV Arbeidsmarktprognose 2017-2018
- Wat betekent dit voor Midden-Limburg?
- Vraag en Aanbod vergeleken
- Knelpunten

Groei economie zorgt voor groei arbeidsmarkt



Economisch beeld verbetert verder



Werkloosheid daalt verder



Vertrouwen consument op hoogste punt in ruim 16 jaar



Bbp groeit met 0,4 procent in derde kwartaal 2017



Detailhandel zet bijna 6 procent meer om in september



Export groeit met bijna 7 procent

Bijstelling arbeidsmarktprognose 2017-2018 (o.b.v. nieuwe inzichten CPB)

Juni 2017 persbijeenkomst UWV

- Groei werkgelegenheid Limburg: + 10.400 (banen)
- Groei werkgelegenheid Midden-Limburg: + 2.100

Oktober 2017

- Op basis van nieuwe CPB-prognoses bijstelling prognoses
- Groei werkgelegenheid Limburg: + 19.500
- Groei werkgelegenheid Midden-Limburg: + 3.900

Aantal WW-uitkeringen daalt verder in Midden-Limburg

- 2017 - 20%
- 2018 - 14%

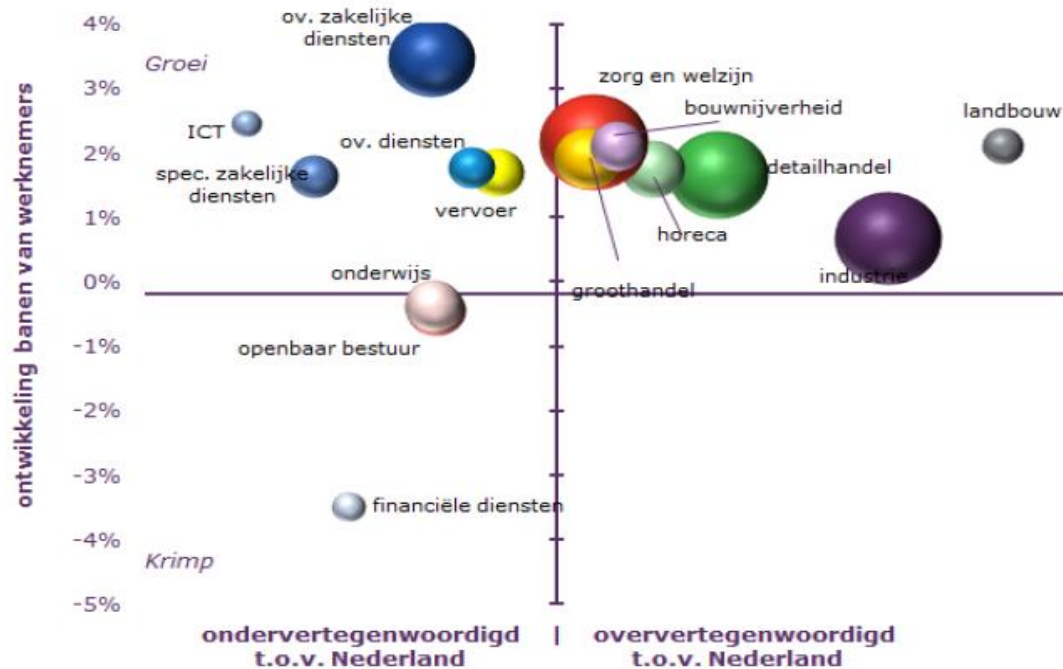
Kennistest

Hoe goed kent u uw eigen arbeidsmarktregio?

VRAAG

Wat zijn de grootste sectoren in Midden-Limburg?

Midden-Limburg: Banengroei in 2018



- 100.700 banen
- 1,8% groei
- Industrie, detailhandel en landbouw relatief groot
- Groei in bijna alle sectoren
- Collectieve sectoren blijven iets achter
- Krimp Financiële Diensten

Vraag en Aanbod vergeleken

**IK GA WEL MET EEN KRAAMPJE
OP DE MARKT STAAN
DAN MOGEN ALLE
GEÏNTERESSEERDE WERKGEVERS
BIJ MIJ LANGSKOMEN**

Postbus 1045
6801 BA Arnhem www.loesje.nl

Loesje

Kennistest

Hoe goed kent u uw eigen arbeidsmarktregio?

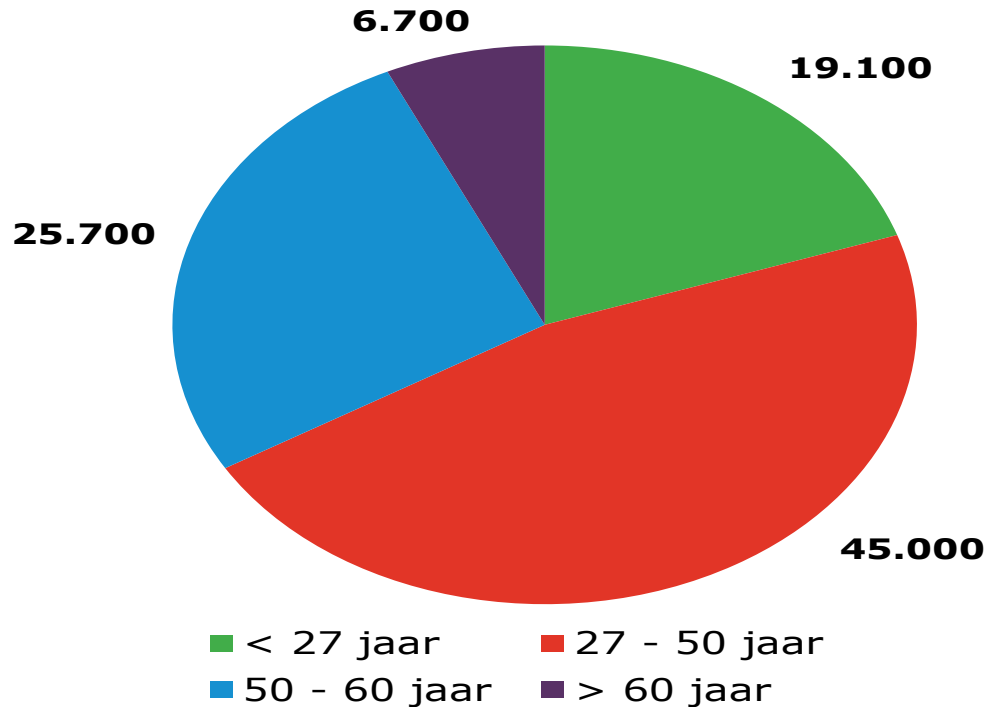
STELLING

Meer dan de helft van de werkenden in Midden-Limburg is ouder dan 50 jaar

ANTWOORD

34%

Werkenden in Midden-Limburg



Ontwikkeling vraag naar arbeid

Vervangingsvraag

- Tussen nu en 2022 bereiken **6.700** werknemers de leeftijd van 65 jaar

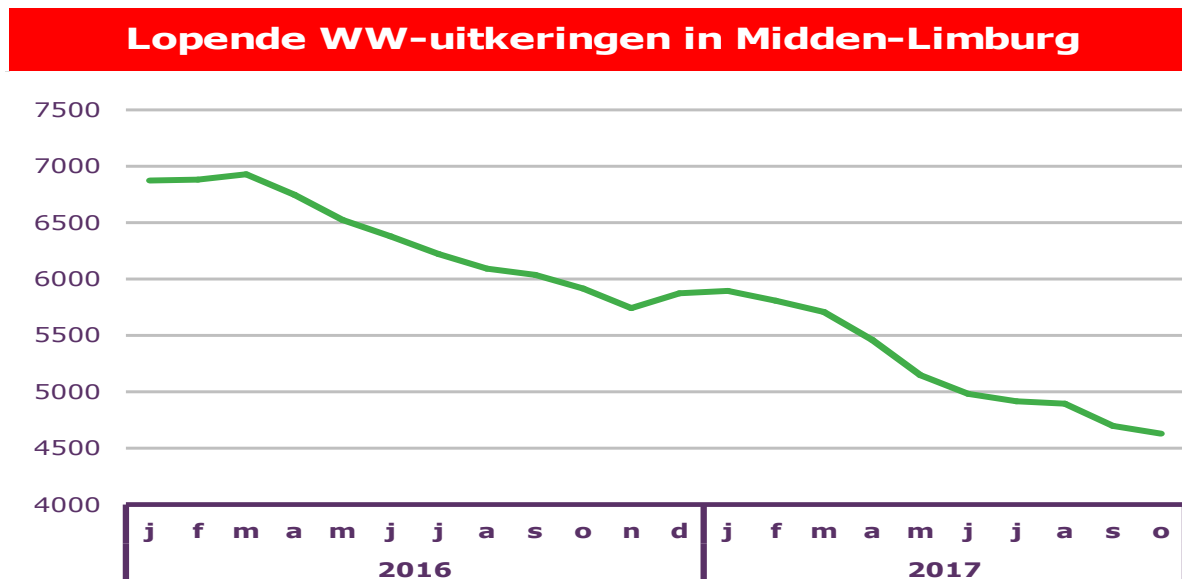
Uitbreidingsvraag

- Een banengroei van gemiddeld 1% per jaar betekent voor Midden-Limburg **5.000** banen erbij in de komende 5 jaar

Minder WW uitkeringen

okt 2016 – okt 2017

- 22% minder WW-uitkeringen
- Bouwnijverheid: -46%
- Uitzendwezen: -29%



Grote tekorten dreigen te ontstaan

2017-2022:

- Slechts 4.600 WW'ers voor 11.700 arbeidsplaatsen

Deze vergelijking klopt niet helemaal

- Personen met bijstandsuitkering
- Personen met een AO-uitkering
- Nieuwe instroom van schoolverlaters
- Overig onbenut arbeidspotentieel

Maar vooral:

- Geen rekening gehouden met de mismatch tussen vraag en aanbod

Wat te doen aan het verwachte tekort?

- Zijn er kansen voor mensen met andere werkervaring dan de gevraagde functie?

Kennistest

Hoe goed kent u uw eigen arbeidsmarktregio?

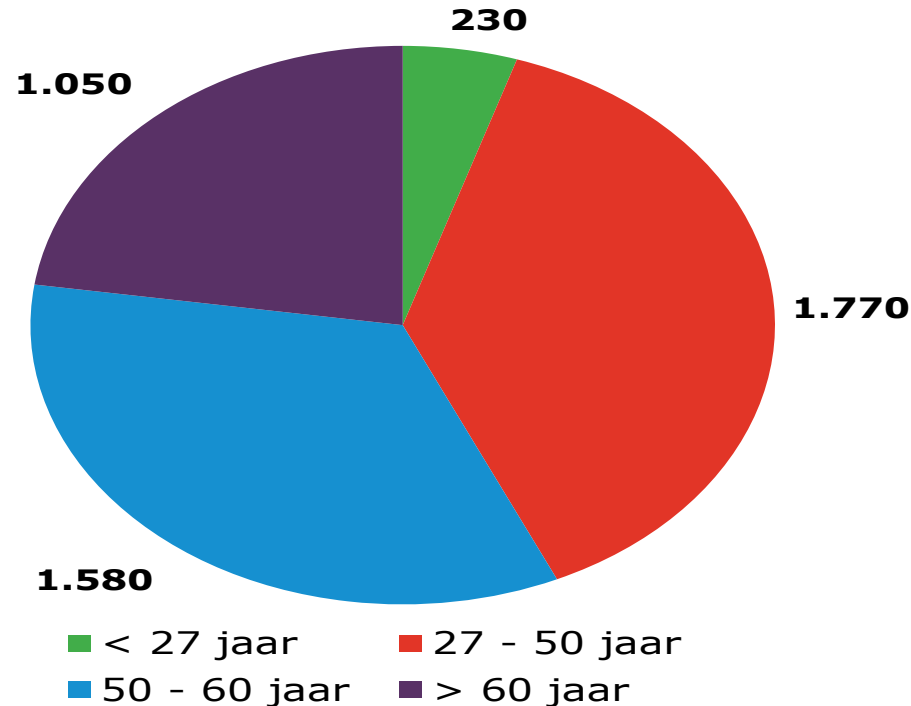
STELLING

Meer dan de helft van de personen met een WW-uitkering in Midden-Limburg is ouder dan 50 jaar

ANTWOORD

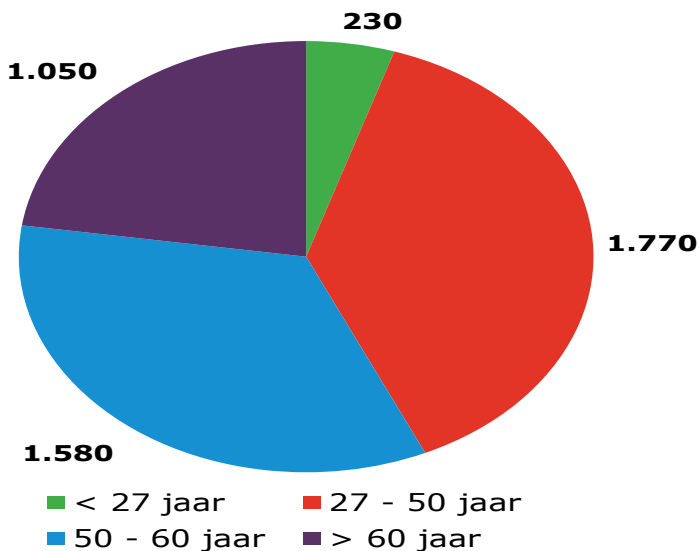
57%

Verdeling lopende WW naar leeftijd Midden-Limburg; oktober 2017

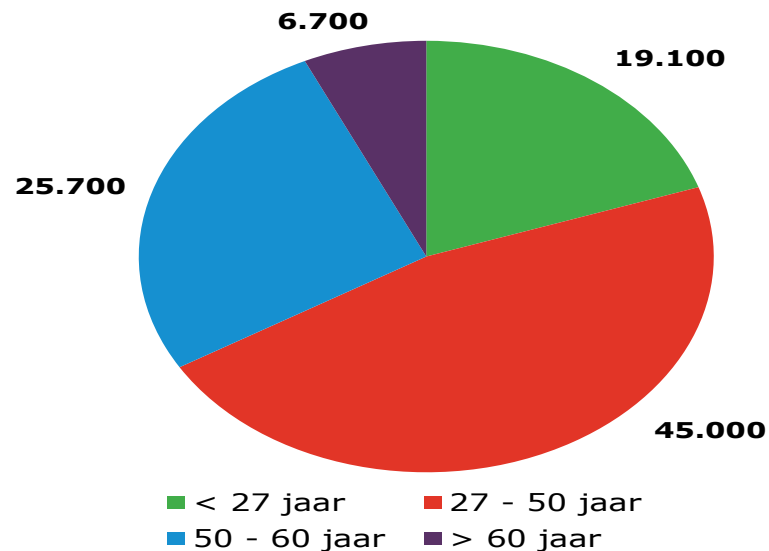


Vergelijking beschikbaar aanbod en huidig werknemersbestand

Lopende WW



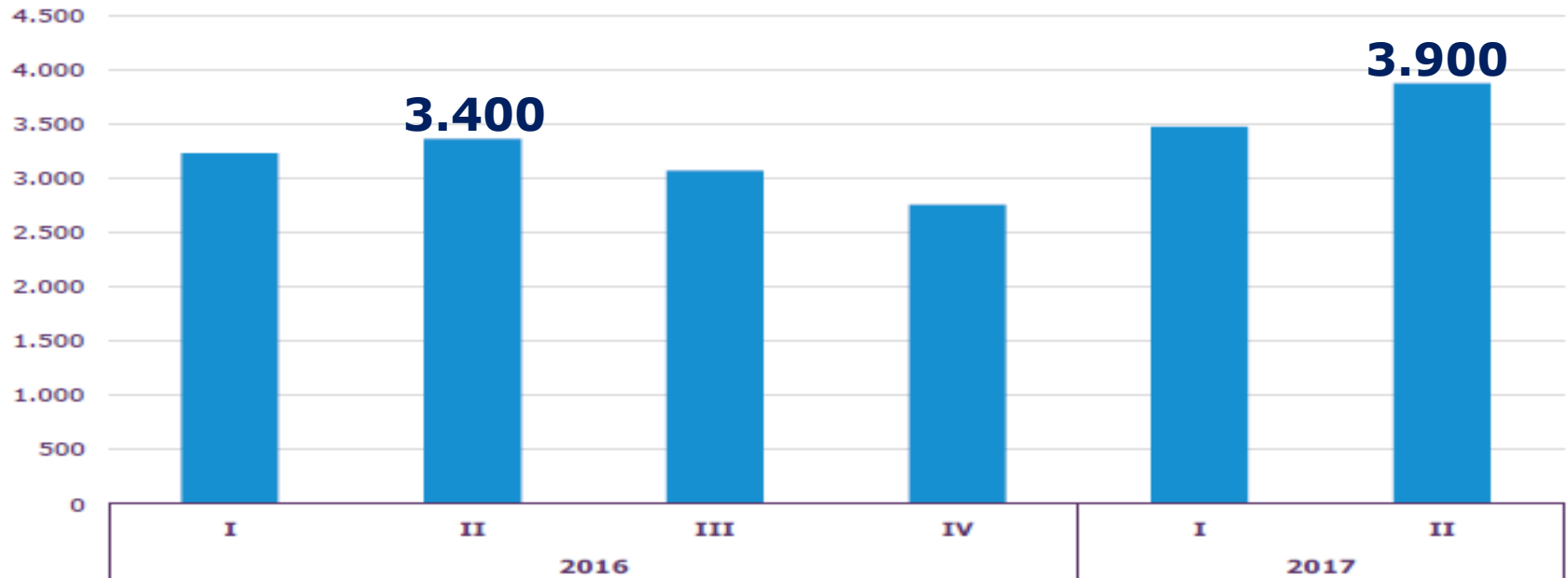
Werknemers



Wat te doen aan het verwachte tekort?

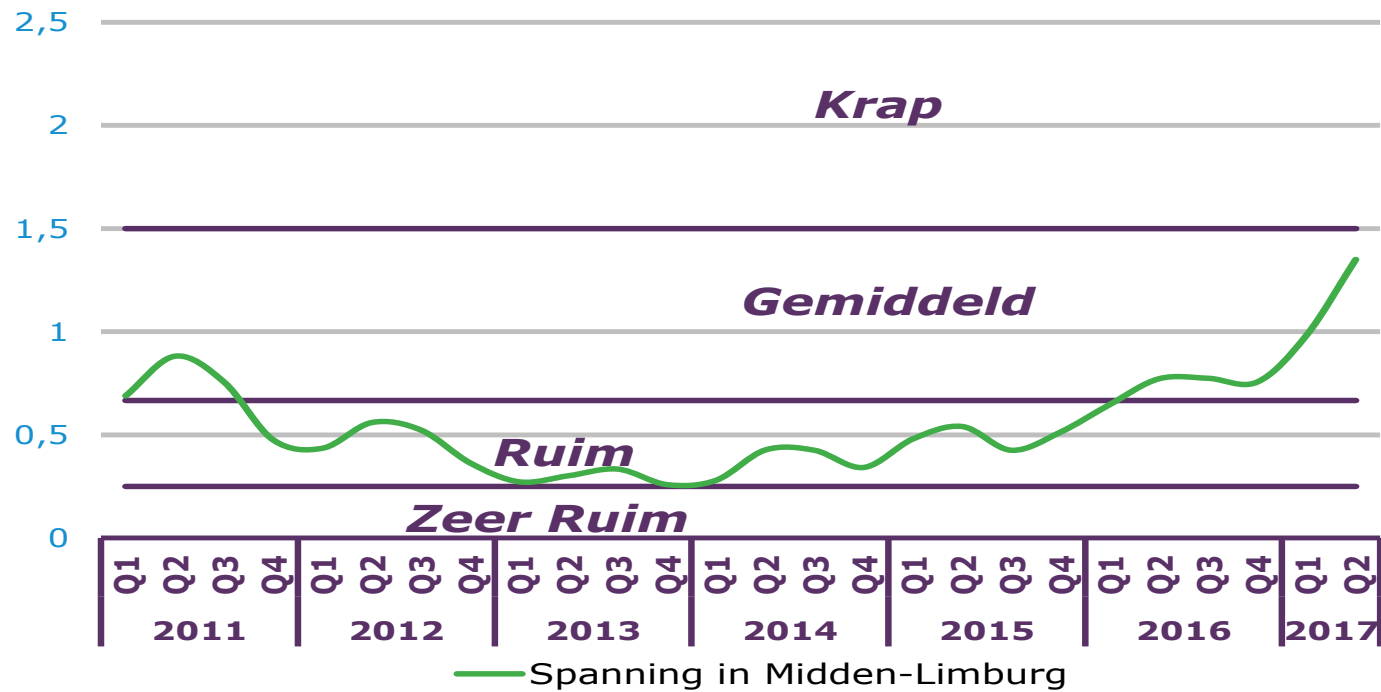
- Zijn er kansen voor mensen met andere werkervaring dan de gevraagde functie?
- Beschikbare aanbod is ouder dan huidig personeel
→ Welke mogelijkheden zijn er voor ouderen?

Groei vacaturemarkt Midden-Limburg (ontstane vacatures per kwartaal)



Bron: CBS, bewerking UWV

Spanning op de arbeidsmarkt neemt toe



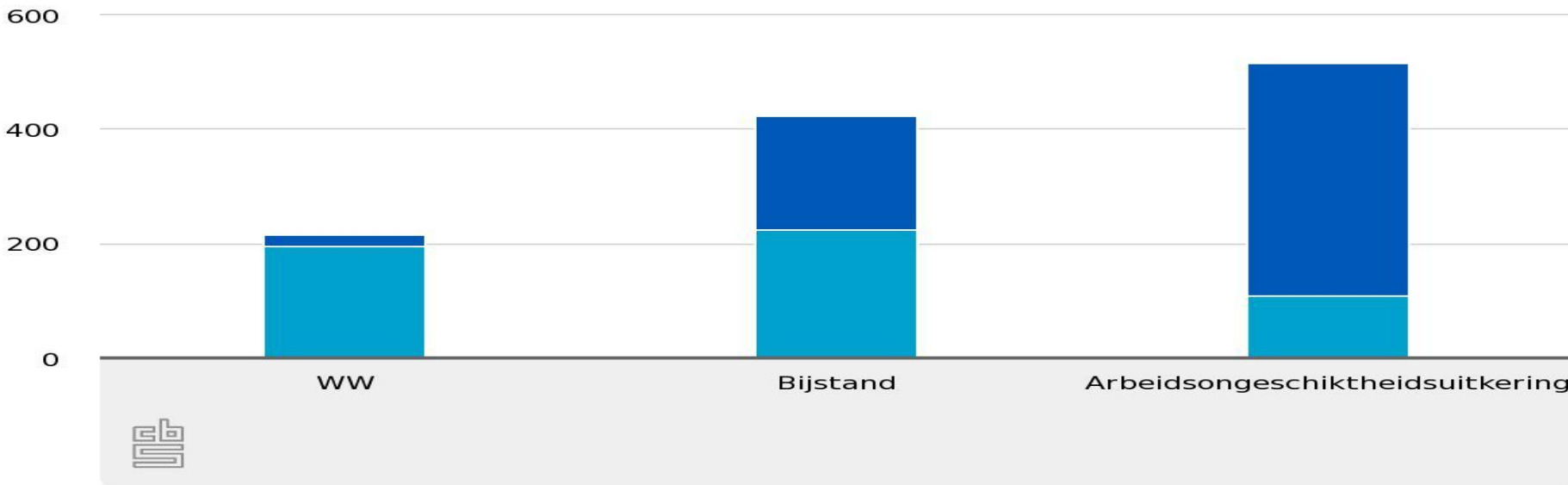
Wat te doen aan het verwachte tekort?

- Zijn er kansen voor mensen met andere werkervaring dan de gevraagde functie?
- Beschikbare aanbod is ouder dan huidig personeel
→ Welke mogelijkheden zijn er voor ouderen?
- Toenemende krapte op de arbeidsmarkt
→ Maak werken bij de werkgever aantrekkelijk
 - Goede informatievoorziening over werken bij de werkgever
 - Zekerheid en mogelijkheden bieden aan werknemers (uren, loon, type contract, opleiding, doorgroeien)
 - Samenwerking voor het opvangen van flexibele vraag
 - Kansen voor mensen met grotere afstand tot arbeidsmarkt

Een groot deel van de uitkeringsontvangers kan en wil werken

Niet-werkzame uitkeringsontvangers, 15-64 jaar, 2016

x 1 000



■ Wil werken ■ Wil of kan niet werken

Sommige personen ontvangen meer dan één uitkering. Deze tellen hier bij meerdere regelingen mee.

Wat is er aan aanbod in Midden-Limburg?

- Aantal personen met WW-uitkering: **4.600**
- Aantal personen met bijstandsuitkering: **5.500**
- Aantal personen met AO-uitkering: **12.700**
- **Alternatief aanbod?**

Kennistest / Uitsmijter

Hoe goed kent u uw eigen arbeidsmarktregio?

STELLING

De (bruto) arbeidsparticipatie in Midden-Limburg ligt hoger dan het landelijke percentage van 70%

ANTWOORD

67,9%

Een bruto arbeidsparticipatie van 70% in Midden-Limburg zou **3.800** personen extra betekenen op de arbeidsmarkt

Mogelijkheden binnen uw bedrijf?



Mogelijkheden binnen uw bedrijf?



Mogelijkheden binnen uw bedrijf?





werken aan perspectief

UWV Kennisnieuwsbrief

UWV Kennisnieuwsbrief






Het gaat écht beter

De economie groeit al weer 9 kwartalen op rij. Ook de arbeidsmarkt plukt hiervan de vruchten. De werkloosheid is in juli een stuk lager dan 3 jaar geleden en al enige tijd is het aantal werklozen dat betaald werk vindt groter dan het aantal werkenden dat werkloos wordt.

Ook kwamen er sinds eind 2015 100.000 werkenden bij, is het aantal nieuwe vacatures in de eerste helft van 2016 het hoogst sinds 2008 en stijgt het aantal openstaande vacatures nu 12 kwartalen op rij. In het tweede kwartaal waren er 15.000 vaste banen meer dan een jaar eerder. Vooral hoogopgeleiden profiteerden hiervan. Voor de groep 25- tot 30-jarigen kwamen er zelfs op alle niveaus meer vaste banen bij. Dit is vooral positief omdat het hier veelal gaat om jongvolwassenen die tijdens of kort na de crisis van school kwamen en maar lastig een baan konden vinden. Toch zijn we nog niet op het niveau van vlak voor de crisis. Ook moeten we ons met al deze bemoedigende cijfers blijven realiseren dat het macrobeeld sterk kan afwijken van de individuele beleving.

[Lees de volledige column van Rob Witjes >>](#)

Deel deze column   



Rob Witjes

Hoofd Arbeidsmarktinformatie en -advies UWV

Twitter: [@RobWitjes](#)

Deel deze UWV Kennisnieuwsbrief



Persbericht CBS/UWV

Werkloosheid daalt verder

Maandelijks brengen UWV en het Centraal Bureau voor de Statistiek (CBS) een persbericht uit over de ontwikkeling van de werkloze

Verschenen

Nieuwsflits Arbeidsmarkt

De maandelijkse Nieuwsflits Arbeidsmarkt bevat stand- en stroomcijfers van WW-uitkeringen en cijfers over bij UWV ingediende

column Wibaut Jeurissen

Nieuwe kansen op de WGA-verzekeringmarkt

Zoals elk jaar heeft UWV op 1 september de gedifferentieerde premies WGA en Ziektewet voor het komende jaar bekend

Wilt u op de hoogte blijven?

Aanmelden voor de UWV Kennisnieuwsbrief kan [hier](#)